

**2Peer**

**⚠** Deze zijde bevat een beknopte instructie voor als je snel moet handelen.

## LEKKAGE?

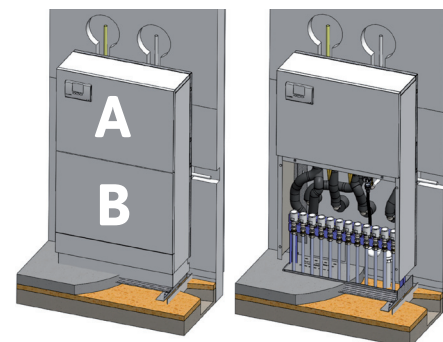
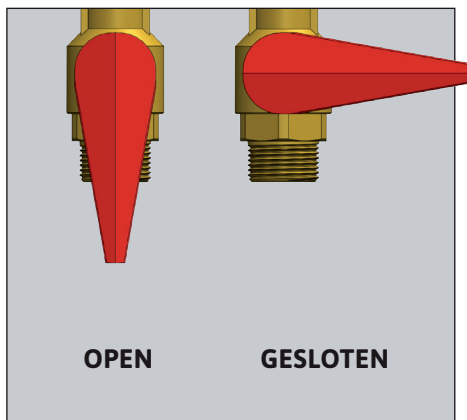
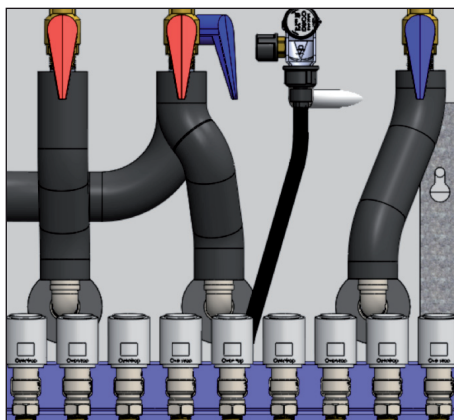
Kom direct in actie om waterschade zoveel mogelijk te beperken!

## Wat kan ik zelf doen?

Ga naar de **DRIES**-box:

- 1** Open paneel B.
- 2** Draai alle afsluiters dicht: 2 rode hendels en 2 blauwe hendels.
- 3** Neem direct contact met ons op!

**☎ 085 0655360 (KIES 1)**



**DRIES** - box

**A** Eigendom WarmCruquius

Toegang alleen voor monteur van WarmCruquius / 2Peer.

**B** Eigendom perceel

Binneninstallatie achter paneel B.

**GEBRUIKERSHANDLEIDING Z.O.Z.**

## CONTACT



### INTERNET

2Peer.WarmCruquius.nl

### E-MAIL

storing/service:

service@WarmCruquius.nl

### TELEFOON

Tel. 085-0655360 (kies 1)

**2Peer**

**i** Deze zijde bevat beknopte info over onze dienstverlening.

## ZORGELOOS COMFORT!

### CONTACT



#### INTERNET

2Peer.WarmCruquius.nl

#### E-MAIL / TELEFOON

Algemeen:

info@WarmCruquius.nl

Tel. 085-0655360 (kies 3)

WarmCruquius verzorgt de warmte/koude en warmwaterlevering in je woning.  
Dit gebeurt middels ons duurzame Warmte/Koude Opslag (WKO)Systeem.

Met de bedienunit in de woonkamer stel je per vertrek de gewenste temperatuur in.  
De ruimtebenamingen op de display (R3, BK1 etc.) vind je terug op de plattegrond ontwerp vloerverwarming.

Zowel het icoon als de benaming van de vertrekken kan naar wens worden aangepast.

Op de website vind je info over de instelmogelijkheden en de antwoorden op veel gestelde vragen.



**STORING/LEKKAGE Z.O.Z.**